



УПРАВЛЕНИЕ ФЕДЕРАЛЬНОЙ  
СЛУЖБЫ ГОСУДАРСТВЕННОЙ  
СТАТИСТИКИ ПО РЕСПУБЛИКЕ  
КРЫМ И Г. СЕВАСТОПОЛЮ

# СТРОИТЕЛЬНАЯ ДЕЯТЕЛЬНОСТЬ

в январе – марте 2024 г.

03.05.2024

Республика Крым

# СОДЕРЖАНИЕ

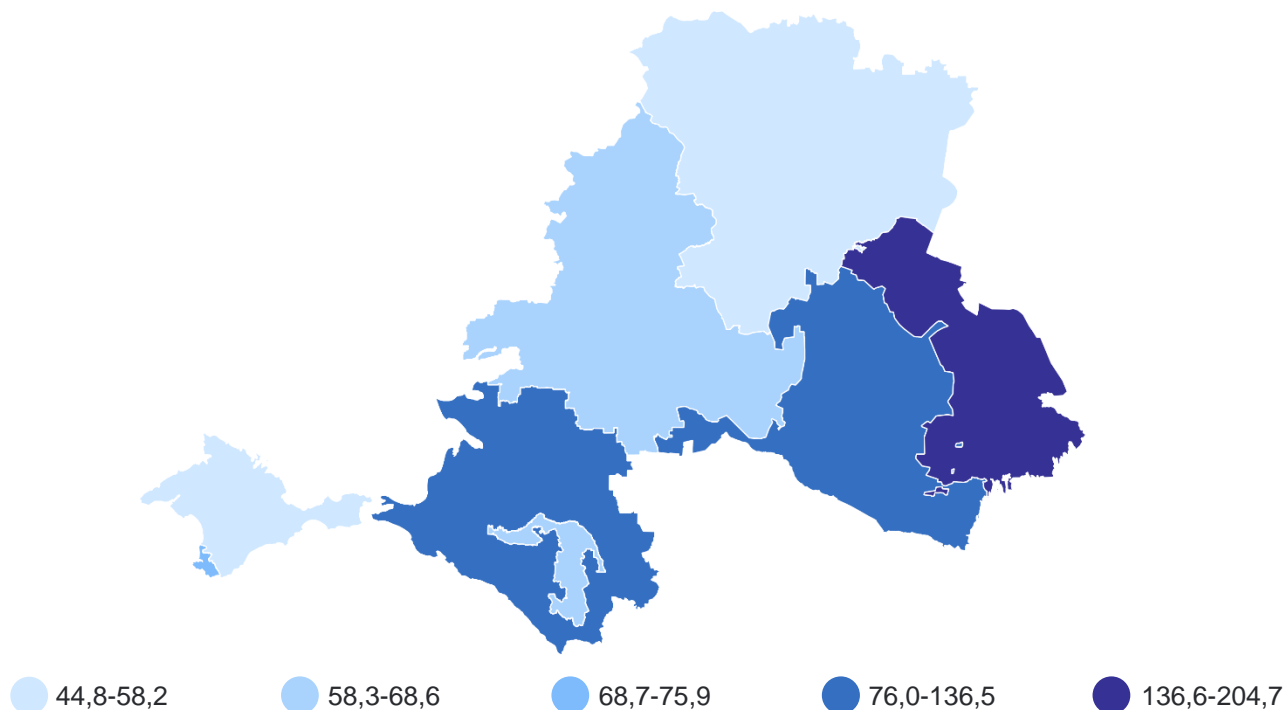
Индексы физического объема работ, выполненных по виду деятельности «Строительство», в Южном федеральном округе	3
Объем работ, выполненных по виду деятельности «Строительство»	4
Динамика индексов физического объема работ, выполненных по виду деятельности «Строительство»	5
Объем работ, выполненных по виду деятельности «Строительство», в разрезе муниципальных образований	7
Структура объема работ по договорам строительного подряда	8
Жилищное строительство в Южном федеральном округе	9
Жилищное строительство	10
Распределение общей площади жилых домов по этажности	12

# ИНДЕКСЫ ФИЗИЧЕСКОГО ОБЪЕМА РАБОТ, ВЫПОЛНЕННЫХ ПО ВИДУ ДЕЯТЕЛЬНОСТИ «СТРОИТЕЛЬСТВО», В ЮЖНОМ ФЕДЕРАЛЬНОМ ОКРУГЕ

КРЫМСТАТ

январь – март 2024 г. к январю – марту 2023 г., в сопоставимых ценах, %

## Ранжирование регионов по значению индекса



3

3 субъекта  
значение индекса  
больше, чем по ЮФО

5

5 субъектов  
значение индекса  
меньше, чем по ЮФО

# ОБЪЕМ РАБОТ, ВЫПОЛНЕННЫХ ПО ВИДУ ДЕЯТЕЛЬНОСТИ «СТРОИТЕЛЬСТВО»\*

КРЫМСТАТ

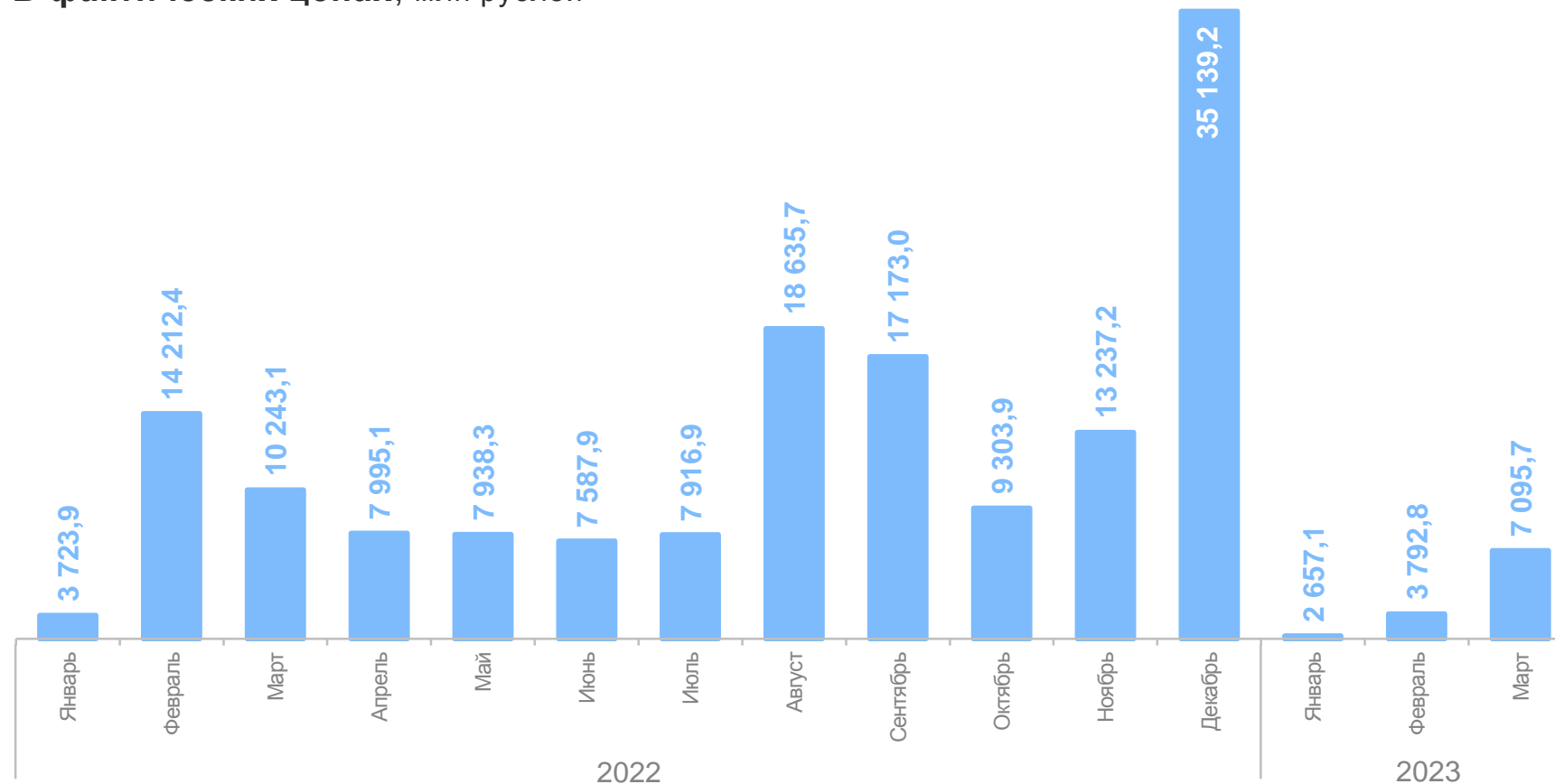
В фактических ценах, млн рублей

январь – март 2024 г.

**13 545,7** млн  
рублей

январь – март 2023 г.

**28 179,4** млн  
рублей



\*По оперативным данным.

# ДИНАМИКА ИНДЕКСОВ ФИЗИЧЕСКОГО ОБЪЕМА РАБОТ, ВЫПОЛНЕННЫХ ПО ВИДУ ДЕЯТЕЛЬНОСТИ «СТРОИТЕЛЬСТВО»\*

КРЫМСТАТ

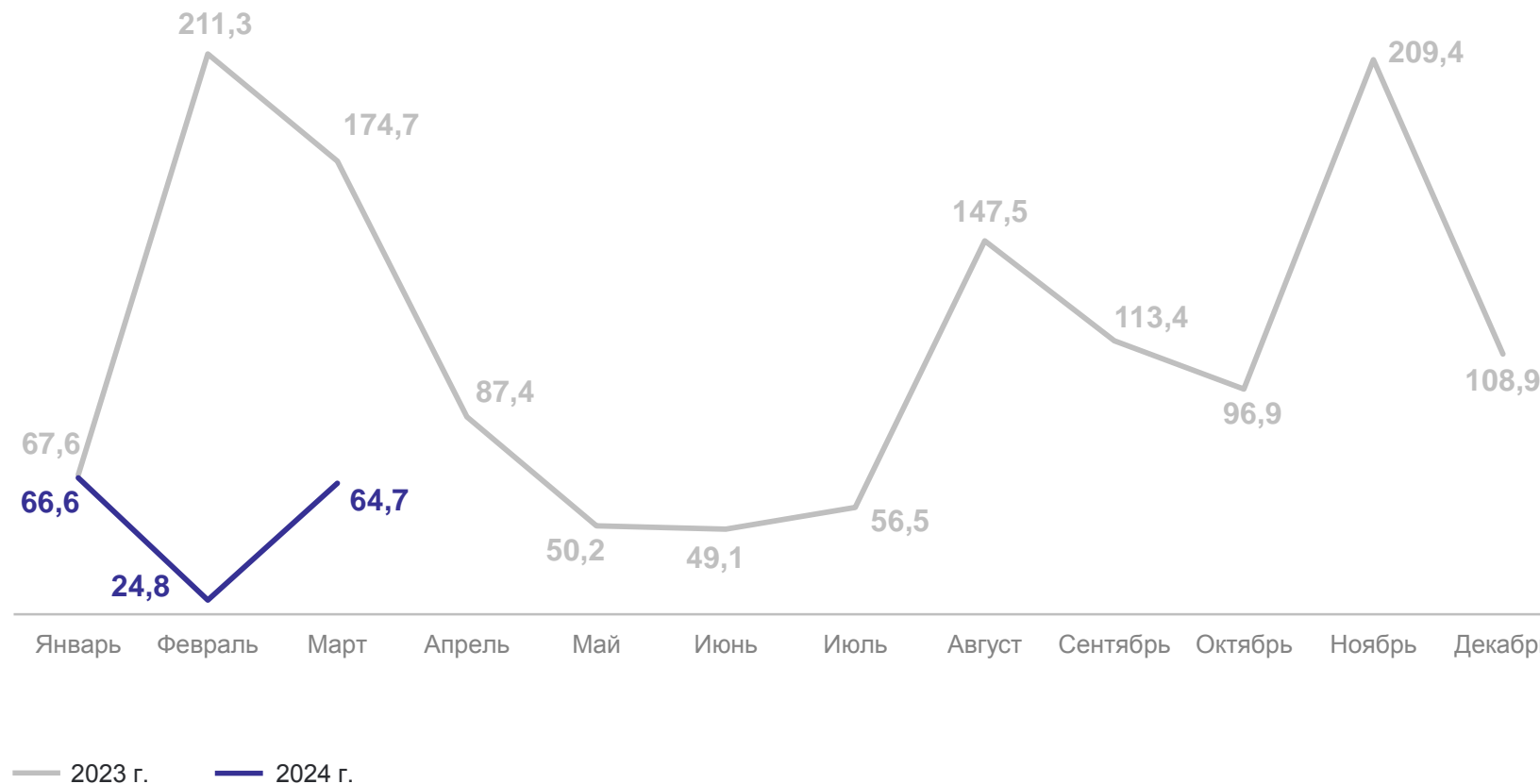
Индексы физического объема, в сопоставимых ценах, к соответствующему месяцу прошлого года, %

январь – март 2024 г.  
к январю – марту 2023 г.

**44,8%**

январь – март 2023 г.  
к январю – марту 2022 г.

**155,7%**

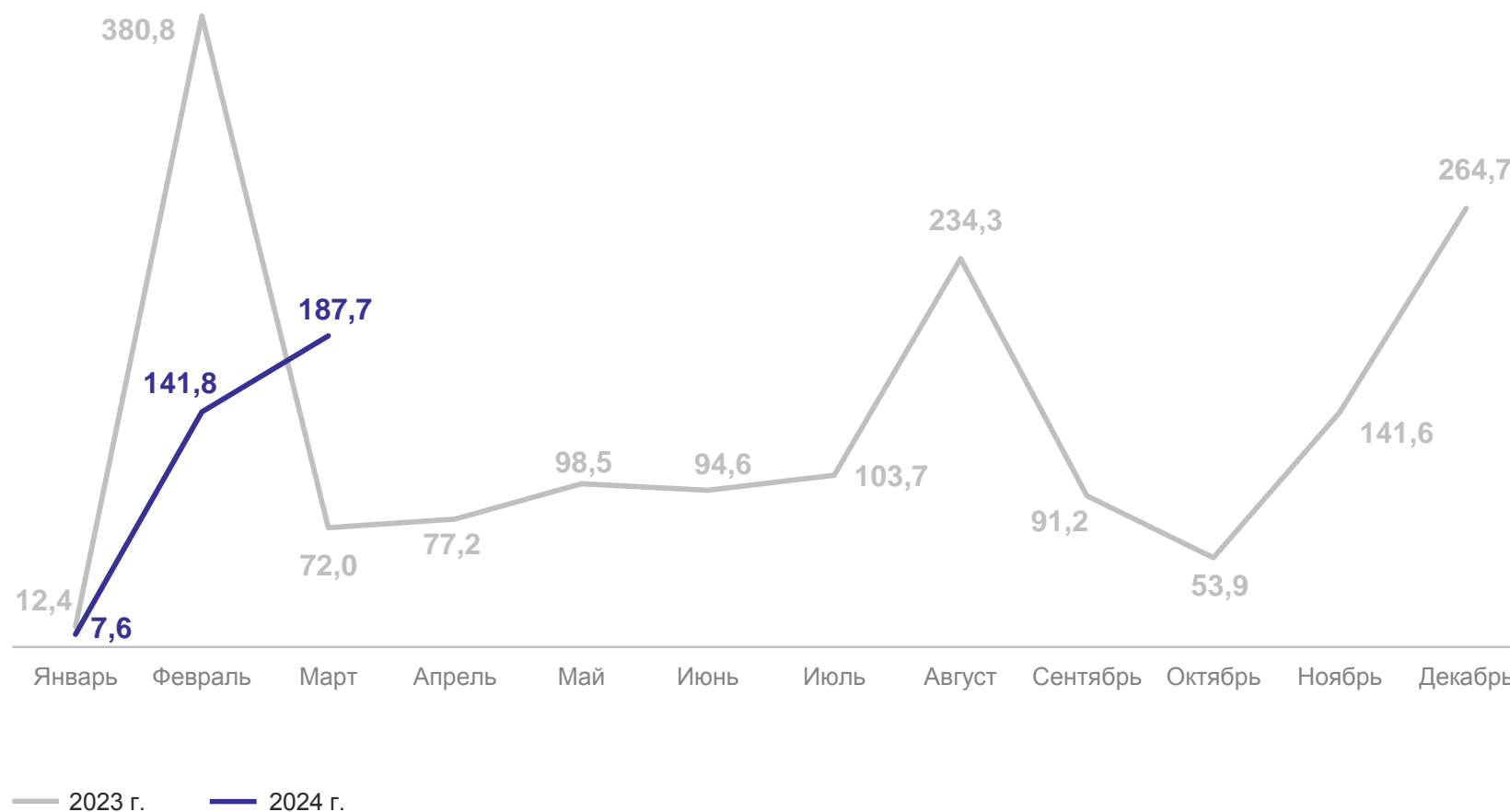


\*По оперативным данным.

# ДИНАМИКА ИНДЕКСОВ ФИЗИЧЕСКОГО ОБЪЕМА РАБОТ, ВЫПОЛНЕННЫХ ПО ВИДУ ДЕЯТЕЛЬНОСТИ «СТРОИТЕЛЬСТВО»\*

КРЫМСТАТ

Индексы физического объема, к предыдущему месяцу, %



март 2024 г.  
к марту 2023 г.

**64,7%**

март 2023 г.  
к марту 2022 г.

**174,7%**

\*По оперативным данным.

# ОБЪЕМ РАБОТ, ВЫПОЛНЕННЫХ ПО ВИДУ ДЕЯТЕЛЬНОСТИ «СТРОИТЕЛЬСТВО», В РАЗРЕЗЕ МУНИЦИПАЛЬНЫХ ОБРАЗОВАНИЙ\*

январь – март 2024 г.

КРЫМСТАТ

Структура объема работ, в % к итогу

Симферополь	<b>8 160,8</b> млн руб.
Феодосия	<b>948,4</b> млн руб.
Ялта	<b>987,0</b> млн руб.
Бахчисарайский район	<b>809,0</b> млн руб.
Другие муниципальные образования	<b>2 640,5</b> млн руб.

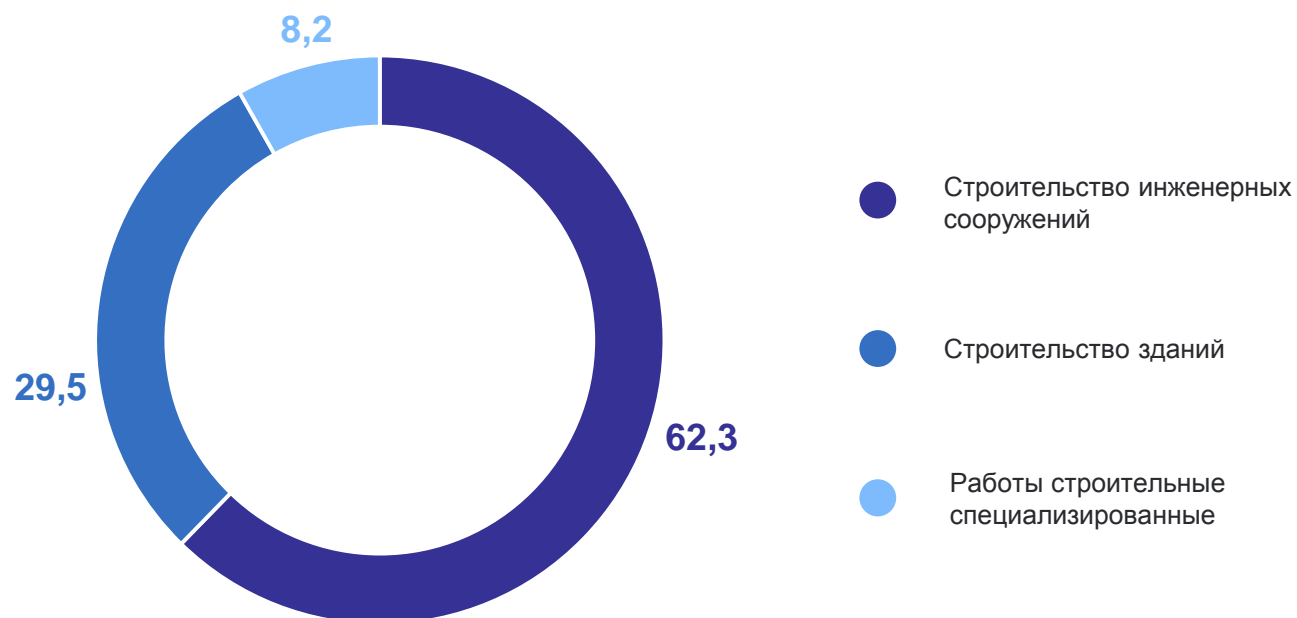


\*По оперативным данным.

# СТРУКТУРА ОБЪЕМА РАБОТ ПО ДОГОВОРАМ СТРОИТЕЛЬНОГО ПОДРЯДА\*

КРЫМСТАТ

по крупным и средним организациям, по видам строительных работ, январь – март 2024 г., %



Всего, млн рублей **5 964,3**

Строительство зданий 1 758,3

Строительство инженерных сооружений 3 718,9

Работы строительные специализированные 487,1

\*По оперативным данным.

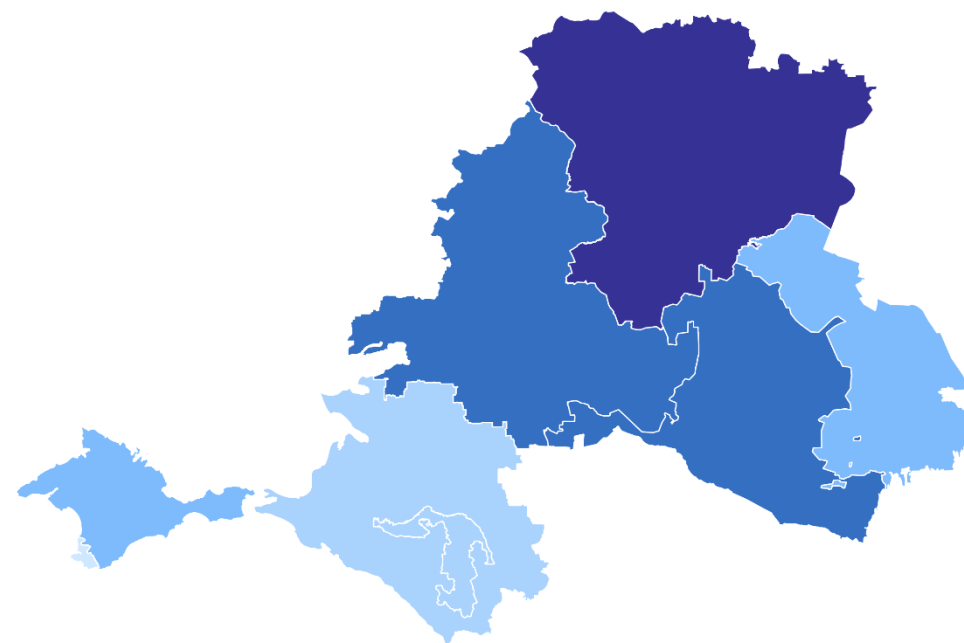


# ЖИЛИЩНОЕ СТРОИТЕЛЬСТВО В ЮЖНОМ ФЕДЕРАЛЬНОМ ОКРУГЕ

КРИМСТАТ

январь – март 2024 г. к январю – марту 2023 г., %

## Ранжирование регионов по значению индекса



5

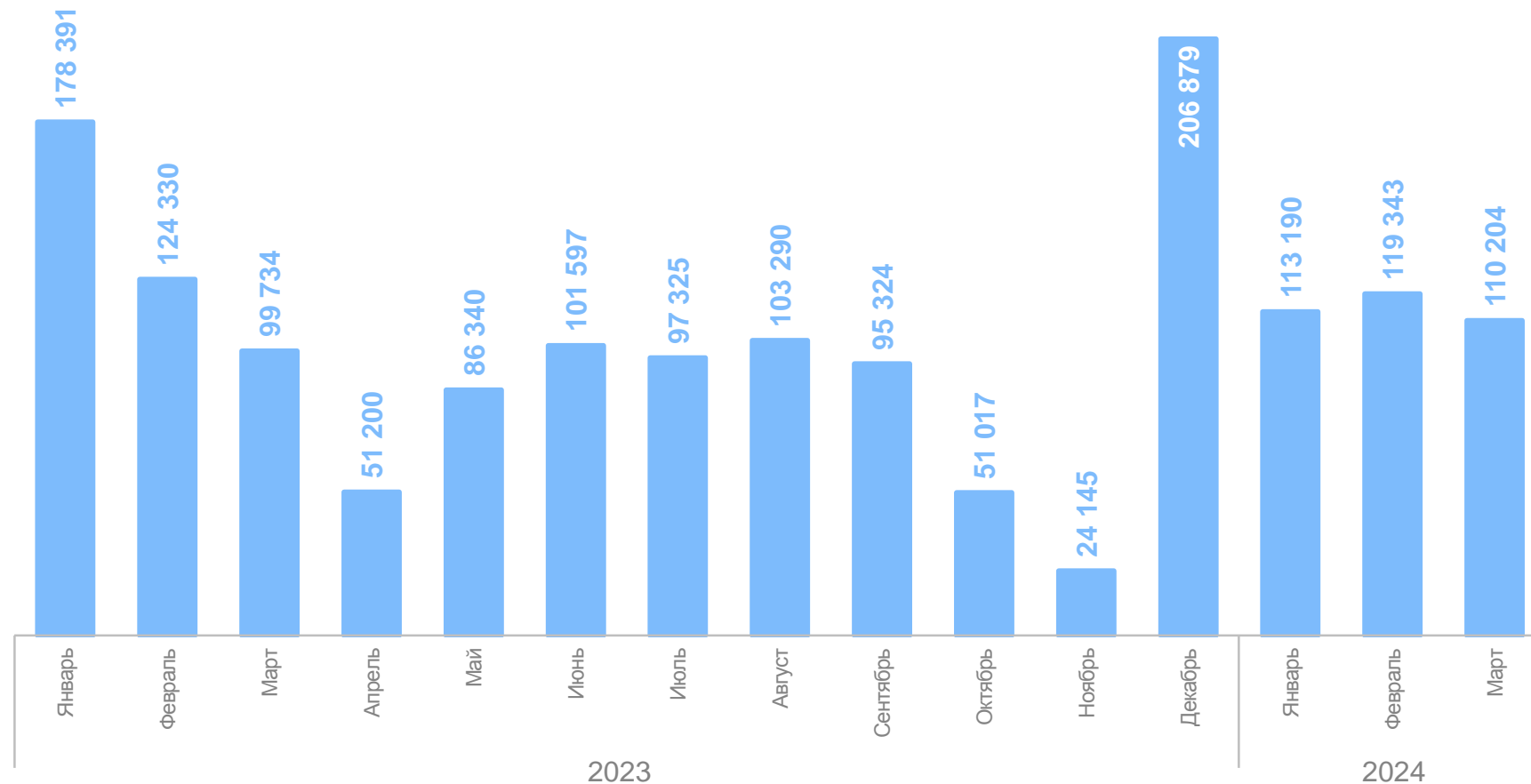
5 субъектов  
значение индекса  
больше, чем по ЮФО

3

3 субъекта  
значение индекса  
меньше, чем по ЮФО

### Динамика ввода в действие жилых домов, м<sup>2</sup>

январь – март 2024 г.  
**342,7** тыс. м<sup>2</sup>  
январь – март 2023 г.  
**402,5** тыс. м<sup>2</sup>

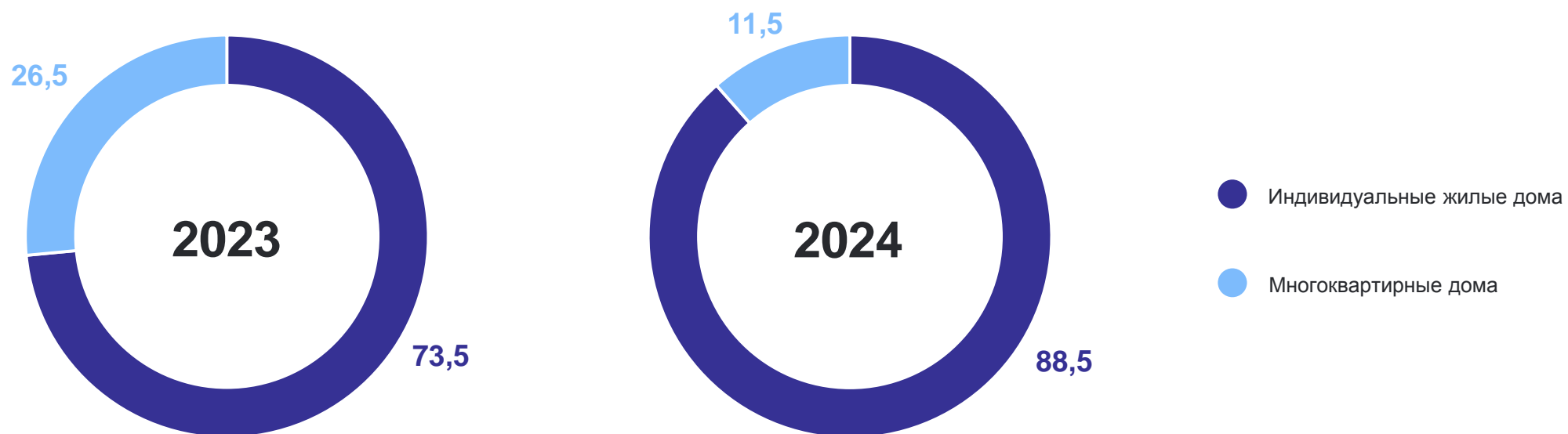


\*По оперативным данным.

# ЖИЛИЩНОЕ СТРОИТЕЛЬСТВО\*

январь – март, в % к итогу

КРЫМСТАТ



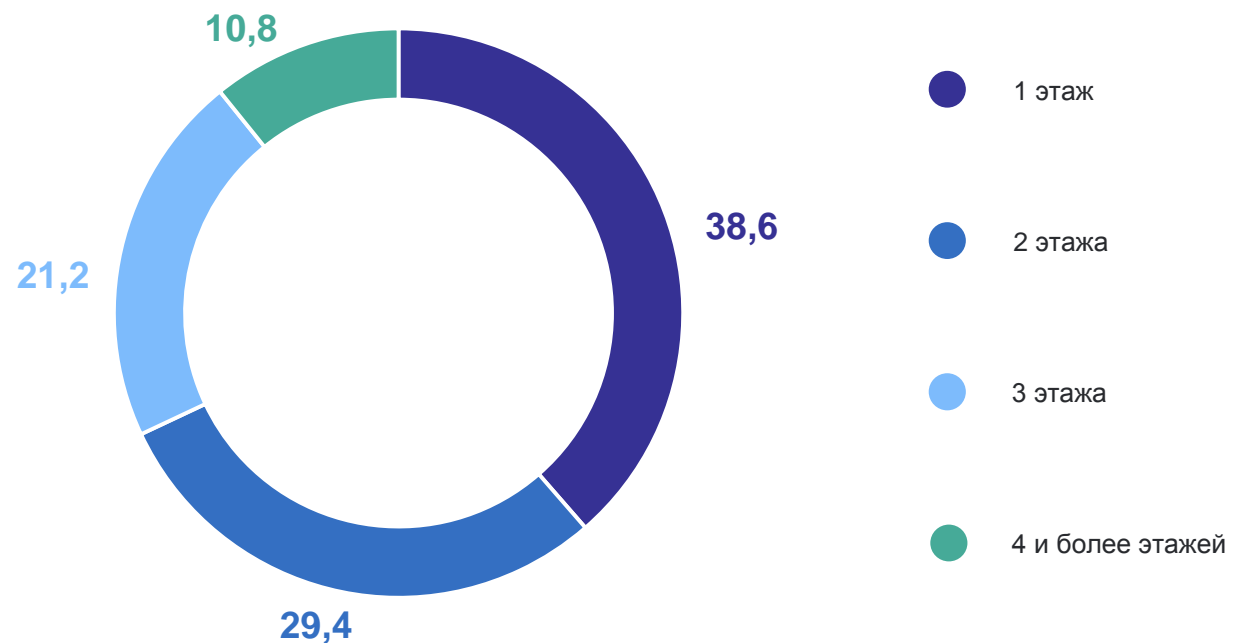
\*По оперативным данным.

# РАСПРЕДЕЛЕНИЕ ОБЩЕЙ ПЛОЩАДИ ЖИЛЫХ ДОМОВ ПО ЭТАЖНОСТИ\*

январь – март 2024 г.

КРЫМСТАТ

1 этаж	132 315 м <sup>2</sup>
2 этажа	100 630 м <sup>2</sup>
3 этажа	72 574 м <sup>2</sup>
4 и более этажей	37 218 м <sup>2</sup>



\*По оперативным данным.